
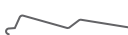


Formularz zamówień ŻALUZJI FASADOWYCH z kasetą osłonową CUBE/OWAL

Dotyczy nr. zamówienia:

Wybierz model żaluzji oraz kolor lameli i konstrukcji

			BEŻE				BIELE		JASNOSZARE			CIEMNOSZARE					ANTRACYTY			CZARNY	BRĄZY							
KOLOR Z KOLEKCJI SELT			VSR 240	RAL 1015	RAL 1013	RAL 9001	RAL 9010	RAL 9016	RAL 7035	RAL 9006	RAL 7001	RAL 7037	RAL 9007	RAL 7012	DB 703	FSM 71319	RAL 7015	RAL 7039	RAL 7024	RAL 7016	RAL 7021	RAL 7043	RAL 7022	RAL 9005	RAL 8014	RAL 8016	VSR 780	RAL 8003
LAMELE	SYSTEM	C 80 																										
		Z 90 																										
KONSTRUKCJA	Prowadnice																											
	Belka dolna																											
	Kolor kasety																											

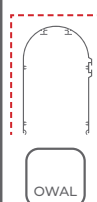
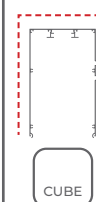
Inny kolor RAL,
za dodatkową opłatą

LAMELE
PROWADNICE
BELKA DOLNA
KASETA

Wybierz Kolor komponentów żaluzji

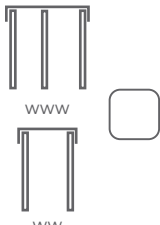
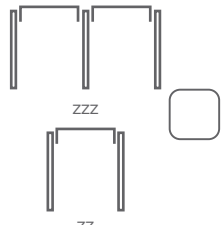
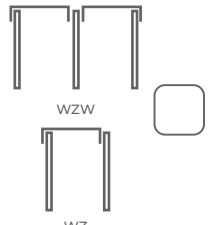
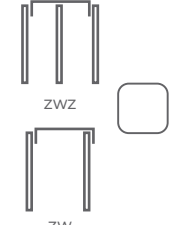
KOLOR	BIAŁY	SZARY	ANTRACYT	CZARNY	BRĄZ
Kolor tasiemki i drabinki dla żaluzji					
Kolor tworzyw (zaślepek belki dolnej)					

Opcja niedostępna

RODZAJE KASETY	Długość [mm]:
 OWAL	
 CUBE	
* strona lakierowania - - - - -	

Dodatkowe uchwyty
kasety osłonowej
zalecane dla
szerokości >3m

Typ montażu prowadnic

			
--	---	---	--

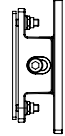
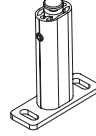
Obrót lameli C80
o 180 stopni



Tabele doboru wysokości osłon

według wysokości całkowitej		
Wysokość całkowita Żaluzji [cm]	C80 CUBE / OWAL	
	Kaseta [cm]	Wysokość wnęki okiennej [cm]
61-120	24	37-96
121-280	33	88-247
281-400	39	242-361

według wysokości całkowitej		
Wysokość całkowita Żaluzji [cm]	Z90 CUBE / OWAL	
	Kaseta [cm]	Wysokość wnęki okiennej [cm]
61-200	24	37-176
201-340	33	168-307
341-400	39	302-361

LP	SZEROKOŚĆ CAŁKOWITA [mm]	WYSOKOŚĆ CAŁKOWITA [mm]	LICZBA SZTUK	Kaseta CUBE / OWAL o wysokości 240, 330, 390	ZESTAWY		UCHWYTY PROWADNICY		NAPĘD ELEKTRYCZNY-CECHY																		
	SZEROKOŚĆ OSIOWA [mm]				WSPÓLNA PROWADNICA	WSPÓLNA SKRZYNIKA	regulowana długość 52 - 58 mm 	stała długość min. 57 mm max. 180 mm  Wpisz długość [mm]:	ELERO			GEI-GER	SOMFY														
									MC	EC	ERC	M	E	ED	ER	ERD											
									Ja Soft Mo>9Nm	Ja dk	Ja Comfort	Ja 868 Comfort	GJ 56	J4 WT	J4 WT Protect	J4 RTS	J4 IO Protect										
1																											
2																											
3																											
4																											
5																											
6																											
7																											
8																											
9																											
10																											
11																											
12																											
13																											
14																											
15																											
16																											
17																											
18																											
19																											
20																											
21																											
22																											
23																											
24																											

Adres dostawy:

Uwagi:

Kupujący oświadcza, że posługuje się biegle językiem polskim, rozumie oświadczenia składane i odbierane w języku polskim. Rozumie treść złożonego zamówienia i zapoznał się oraz akceptuje treść Ogólnych Warunków Sprzedaży, Ogólnych Warunków Gwarancji i Dokumentacji Techniczno Eksploatacyjnej oraz treść Deklaracji Właściwości Użytkowych. W przypadku systemów zewnętrznych, Deklaracji Zgodności w przypadku Systemów napędzanych silnikiem i Informacji dla Montażu Elementów Zabezpieczających w przypadku Systemów wewnętrznych na łańcuszek i sznurek, dostępnych na stronie: www.selt.com/dokumenty-pl.

Podpis _____ Zamawiający _____ Data _____